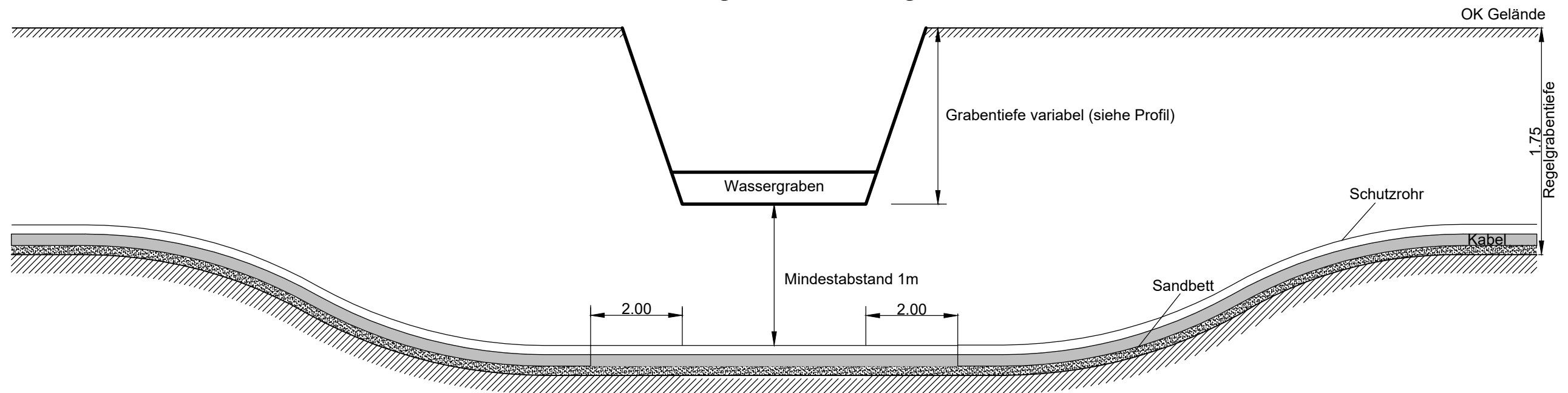
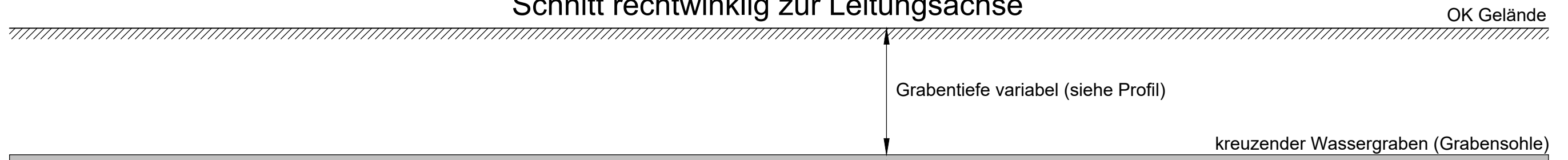


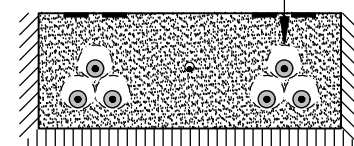
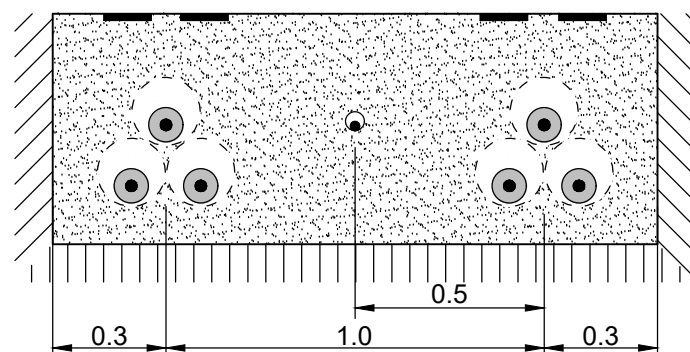
Schnitt Längs der Leitungsachse



Schnitt rechtwinklig zur Leitungsachse



Detailzeichnung (Verlegeanordnung)



siehe Detailzeichnung

Ohne Maßstab, nur schematisch.

Legende:

- Trassenwarnband
- Abdeckplatten
- 110-kV-VPE-Kabel
- Kabel-Schutzrohre DN 200 (PP)
- DN 50 (HDPE) mit LWL

Technische Referenz	Erstellt durch OMEXOM M. Diecke	Genehmigt von BAGE-THGG T. Schneider	Erstelldatum 22.02.2022	Status Gültig	Zählteil 01 Blatt 01
ID	Objektname 110-kV-Kabelleitung Fürth, LH-07-G900/7 und LH-07-G900/8				
	Klassifikation Planfeststellungsunterlage				
Titel Anlage 03.01.01.04 - RG04 - Kreuzung - Wassergräben offene Bauweise					